






## Beställningsunderlag slemsug Vario

Leverantör: Medela


### Beställs via Länservice Hjälpmedel

Bild	Produkt	Sesam nr	Lev.art nr	Kommentar
	<b>Slemsug Vario</b>	<b>21015</b>	026.5112	Både nät och batteridrift Max flöde: 18 l/min
<b>Grundutförande</b>				
Behållare 1000 ml, flergångs				
Kopplingar + slang (mellan behållare och apparat)				
2 x Sugslang med reglage kona/nippel, 2 m (5,9 x 8,3 mm) (patientslang - engångs)				
2 x Bakterie/överströmningsfilter (en extra medföljer)				
<b>Vid behov av fler sugslangar (engångs) beställs det enl. nedan</b>				

### Tillbehör – Beställs via Länservice Hjälpmedel

Bild	Produkt	Sesam nr	Lev.art nr	Kommentar
<b>Engångssystem</b>				
	<b>Behållare 1500 ml</b>	<b>33667</b>	077.0082	För komplett engångssystem behövs: - Behållare (1500 ml) - Adapter samt
	<b>Adapter</b> (för engångsbehållare 1500 ml)	<b>33668</b>	077.0105	- Engångspåsar (engångspåsar beställs från material)
<b>Övrigt</b>				
	<b>Sugslang</b>	<b>36192</b>	11980	Med kona/nippel
	<b>Bakterie-/överströmningsfilter</b>	<b>29310</b>	077.0571	

### Tillbehör – Beställs via Länservice Material

Bild	Produkt	Sesam nr	Lev.art nr	Kommentar
	<b>Engångssugspåsar 1,5 l</b> Med förtjockningsmedel	<b>18480</b>	077.0084	30 st/förp För användning av engångspåsar behövs engångsbehållare och adapter (se ovan)