


# Beställningsunderlag TDX SP2 Low Rider Modulite LiNX

Leverantör: Invacare

Elrullstol för begränsad utomhusanvändning – mitthjulsdriven låg	
	<p><b>El-rullstol för begränsad utomhusanvändning</b></p> <ul style="list-style-type: none"> <li>• Måttlig anpassning av sittandet</li> <li>• Kompakt smalt chassi, liten svängradie och låg sitthöjd</li> <li>• Brukarstyrning som standard</li> </ul> <p><b>Mått:</b> 65x116 cm (total bredd x längd i standardutförande)  <b>Vändradie:</b> 112 cm  <b>Vikt:</b> 138 kg (i standardutförande)  <b>Brukarvikt:</b> 150 kg</p>

Det ifyllda beställningsunderlaget bifogas i en C2-beställning. C2-länken finner ni på Hjälpmedelsportalen.


Beställningsunderlaget kan även skickas till Länservice via vanlig postgång.  
 (Hjälpmedelsverksamheten, Box 507, 961 32 Boden)

Förskrivare			
Användarnamn		Datum	
Namn		Telefon	
Kundnummer		Mobil	
Betalare			
Namn		Kundnummer	

Patientuppgifter			
Namn		Personnr	
Adress		Telefon	
Postadress		Mobil	

Leveransuppgifter			
Namn			
Adress		Telefon	
Postadress		Mobil	

## Beställning av TDX SP2 Low Rider Modulte LiNX

Bild	Artikel	Sesam nr	Lev. Art nr	Kommentar
	<b>TDX SP2 Low Rider Modulte LiNX</b> (sitthöjd: 42 cm)	<input type="checkbox"/> <b>48172</b>	1662329	<b>Sittbredd:</b> 38-53 cm <b>Sittdjup:</b> 41-56 cm <b>Sitthöjd:</b> 42 cm/40,3 cm <b>Ryggst.höjd:</b> 54 cm standard
	<b>TDX SP2 Low Rider Modulte LiNX</b> (sitthöjd: 40,3 cm)	<input type="checkbox"/> <b>48369</b>	1663654	<b>Ryggbredd:</b> ca 40 cm <b>Ryggvinkel:</b> 90°-120° <b>Sitsvinkel:</b> 0°-30° <b>Hastighet:</b> 10 km/h <b>Hinder:</b> 75 mm <b>Brukarvikt:</b> 150 kg

### Grundutförande




<b>Mitthjulsdrift</b> <b>El-funkt:</b> <ul style="list-style-type: none"> <li>- Elektrisk sitslyft (lyfter 30 cm)</li> <li>- Elektrisk sitsilt (0° till 30°)</li> <li>- Elektrisk ryggvinkling (90° till 120°)</li> <li>- El-benstöd, Centrumplacerat inkl. vadstöd och delade fotplattor, längdkompenserade</li> </ul> <b>Sittdyna:</b> FLO-TECH LITE, 43 x 51 cm <b>Ryggstöd:</b> Fast Flex 3 RYGG (Hård) justerbar i bredd (+ 5cm/sida) Höjd (52-74 cm) <b>Ryggdyna:</b> Laguna, 40,2 x 55 cm <b>Armstöd:</b> Uppfällbara armstöd, längd 37,6 cm	<b>Nackstöd:</b> Djup- och sidoställbart <b>Drivhjul:</b> 14" luftpumpade <b>Länkhjul:</b> Massiva <b>Manöverbox:</b> REM 400 LINX B (touch-skärm) <b>Belysning:</b> Led inkl. blinkers <b>Körsträcka:</b> upp till 26 km (74 AH batteri) <b>Batterier:</b> 12V 74 AH Gel (för 42 cm sitthöjd) 12V 60 AH Gel (för 40,3 cm sitthöjd) <b>Väskkrokar:</b> 2 st. (upp till 6 kg/krok) <b>Transportfästen</b> <b>Laddare</b>
---	---

**Stol går även att få med vårdarstyrning.**

**Vid behov kontakta hjälpmedelskonsulten/hjälpmedelstekniker innan förskrivning**

Val av sittbredd	Val av sittdjup	Joystick-placering
<input type="checkbox"/> 38 cm <input type="checkbox"/> 43 cm (standardinställning) <input type="checkbox"/> 48 cm <input type="checkbox"/> 53 cm <div style="display: inline-block; vertical-align: middle; margin-left: 10px;">             } Komplettera med bredare fyrkantsprofil, se nedan           </div>	<input type="checkbox"/> 41 cm <input type="checkbox"/> 43 cm <input type="checkbox"/> 46 cm <input type="checkbox"/> 51 cm (standardinställning) <input type="checkbox"/> 56 cm (finns ej standarddyna till detta sittdjup)	<input type="checkbox"/> Höger sida (standardinställning) <input type="checkbox"/> Vänster sida
<b>Övrig information</b>		

## Tillbehör

Bild	Artikel	Sesam nr	Lev art.nr	Kommentar
<b>Laddare</b>				
	Laddare (OptiCharge 10A)	<input type="checkbox"/> 48212	SP1606544	<i>Ingår i grundutförande</i>
<b>Fyrkantsprofil för benstödsinfästning</b>				
	<b>El-benstöd, längdkompenserade</b>			
	Centrumplicerat el-benstöd inkl. vadstöd	<input type="checkbox"/> 51782	SPTRC1946	<i>Ingår i grundutförande</i>
	Delade fotplattor, 24 cm vinkelställbara	<input type="checkbox"/> 51783	SPTRC2125_C01	<i>Ingår i grundutförande</i>
	<b>Benstödsinfästning</b>			
	SB 38-43 cm	<input type="checkbox"/> 48245	SP1558134	<i>Ingår i grundutförande</i>
	SB 48-53 cm	<input type="checkbox"/> 48246	SP1558135	
	<b>Benstödadapter för manuella benstöd (Azaleas och Dahlias)</b>			
	Höger	<input type="checkbox"/> 32369	SP1531196	Benstödshållare behövs, se nedan
Vänster	<input type="checkbox"/> 32368	SP1531195		
	<b>Benstödshållare till benstödadapter</b>			
	SB 38-43 cm	<input type="checkbox"/> xxxxx	SP1558935	
	SB 48-53 cm	<input type="checkbox"/> 51659	SP1559294	
<b>Armstöd</b>				
	<b>Uppfällbart armstöd vid användning av fast rygg</b>			
	Höger	<input type="checkbox"/> 53902	SP1582644	<i>Ingår i grundutförande</i>
Vänster	<input type="checkbox"/> xxxxx	SP1582668		
	<b>Armstöd vid användning av ställbar rygg</b>			
	Armstödsinfästning, styck	<input type="checkbox"/> 52849	SP1570189	För komplett armstöd beställs: - Armstödsinfästning - Armstödsfäste - Armstöd utan dyna - Fäste armstödsdyna  + armstödsdyna, se nedan
Armstödsfäste styck - Hö/vä	<input type="checkbox"/> 52852	SP1567749		
Armstöd utan dyna, Höger	<input type="checkbox"/> 49823	SP1588375		
Armstöd utan dyna, Vänster	<input type="checkbox"/> 49822	SP1588374		
Fäste armstödsdyna, styck	<input type="checkbox"/> 52853	SP1567750		
	<b>Armstödsdyna lång</b>			
	Höger 37,6 cm	<input type="checkbox"/> 53902	SP1528845	<i>Ingår i grundutförandet</i>
Vänster 37,6 cm	<input type="checkbox"/> 53903	SP1528846		
<b>Sittdyna, Flotech Lite med tyg svart spaceröverdrag</b>				
	38 x 41 cm	<input type="checkbox"/> 48247	1629216	
	38 x 46 cm	<input type="checkbox"/> xxxxx	1629217	
	38 x 51 cm	<input type="checkbox"/> xxxxx	1629218	

	43 x 41 cm	<input type="checkbox"/> xxxxx	1629219	<i>Ingår i grundutförande</i>	
	43 x 46 cm	<input type="checkbox"/> xxxxx	1629220		
	43 x 51 cm	<b>48173</b>	1629221		
	48 x 41 cm	<input type="checkbox"/> xxxxx	1629222		
	48 x 46 cm	<input type="checkbox"/> <b>48248</b>	1629223		
	48 x 51 cm	<input type="checkbox"/> xxxxx	1629224		
	53 x 43 cm	<input type="checkbox"/> xxxxx	1629224		
	53 x 46 cm	<input type="checkbox"/> xxxxx	1629224		
	53 x 51 cm	<input type="checkbox"/> <b>48249</b>	1629227		
<b>Ryggstöd med ryggdyna</b>					
	<b>Ryggstöd fast, Flex 3 justerbar</b>				
	Endast med ryggstolpe exkl. körhandtag	<input type="checkbox"/> <b>48178</b>	SP1568489	<i>Ingår i grundutförande</i> justerbar i bredd: + 5cm/sida Höjd: 52-74 cm	
	<b>Ryggstöd ställbar, Flex 3 - kardborre</b>				
	39	<input type="checkbox"/> <b>41327</b>	SP1579675		
	44	<input type="checkbox"/> <b>41150</b>	SP1579692		
	49	<input type="checkbox"/> <b>50088</b>	SP1579693		
	<b>Ryggdyna Laguna med spaceröverdrag</b>				
	37,2x55 cm	<input type="checkbox"/> <b>48250</b>	SP1427118-TR36	<i>Ingår i grundutförande</i>	
	40,2x55 cm	<input type="checkbox"/> <b>48177</b>	SP1427119-TR36		
	45,2x55 cm	<input type="checkbox"/> <b>48251</b>	SP1427120-TR36		
49,2x55 cm	<input type="checkbox"/> <b>48252</b>	SP1427121-TR36			
<b>Huvudstöd</b>					
	Djup- och sidojusterbart i material dartex	<input type="checkbox"/> <b>48259</b>	SP1530119	<i>Ingår i grundutförande</i>	
<b>Bålstöd</b>					
	<b>Multijusterbart till Flex 3 fast rygg</b>				
	Passar både höger och vänster	<input type="checkbox"/> xxxxx	SP15555690		
	Fäste	<input type="checkbox"/> xxxxx	SP1543574		
	<b>Multijusterbart till Flex 3 ställbar rygg</b>				
	Passar både höger och vänster	<input type="checkbox"/> <b>42385</b>	SP1561727		
	Fäste	<input type="checkbox"/> <b>38489</b>	SP1554143		
<b>Bord</b>					
	<b>Fällbart med uttag för manöverbox på höger sida</b>			Kompletteras med fäste nedan	
	Sb. 38	540 mm	<input type="checkbox"/> xxxxx		SP1548138
	Sb. 43	620 mm	<input type="checkbox"/> xxxxx		SP1548199
	Sb. 48	660 mm	<input type="checkbox"/> <b>27712</b>		SP1422953
	Sb. 53	760 mm	<input type="checkbox"/> xxxxx	SP1584663	

	<b>Fällbart med uttag för manöverbox på vänster sida</b>			Kompletteras med fäste nedan	
	Sb. 38	540 mm	<input type="checkbox"/> xxxxx		SP1548197
	Sb. 43	620 mm	<input type="checkbox"/> xxxxx		SP1548200
	Sb. 48	660 mm	<input type="checkbox"/> xxxxx		SP1422952
	Sb. 53	760 mm	<input type="checkbox"/> xxxxx	SP1584662	
	<b>Fäste till bord ovan</b>				
			<input type="checkbox"/> xxxxx	SPZ177011	
<b>Höftbälte</b>					
	Höftbälte med snäpplås (fäste i sitsram)	<input type="checkbox"/> 48217	SP1571183	Köp	
<b>Kryckkäpphållare för el-rygg</b>					
	Monteras på: <input type="checkbox"/> Höger sida <input type="checkbox"/> Vänster sida	<input type="checkbox"/> 48215	SP1570382		
<b>Väskkrokar</b>					
	Väskkrokar "Modulite" par	<input type="checkbox"/> 48262	SP1644703	<i>Ingår i grundutförande</i> Maxbelastning: 6 kg/st	
<b>Manöverbox</b>					
	Manöverbox REM 400 Linx B med Touchdisplay i färg	<input type="checkbox"/> xxxxx	SP1647646	<i>Ingår i grundutförande</i>	
	Manöverbox REM 216 LINX	<input type="checkbox"/> 52862	SP1602826	Avskalad variant av display	
	Parallellbeslag H/S Hö sida		SP1496248	<i>Ingår i grundutförande</i>	
	Parallellbeslag H/S Vä sida	<input type="checkbox"/> xxxxx	SP1496249		
<b>Knappsats</b>					
	Knappsats extern 10 Switch link		SP1602838	<i>Ingår i grundutförande</i>	
	Fäste armstöd knappsats extern		SP1606371	<i>Ingår i grundutförande</i>	