






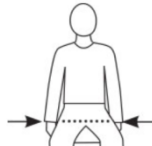


# Beställningsunderlag för bälten och selar

Leverantör: HEA Medical

Följande selar är ett urval av HEA's sortiment, för övriga bälten/selar, se HEA's hemsida.

Fästmetod för höftbälten		
<p>Trekant och sölja</p> 		
Olika spännen för höftbälten		
<p><b>Fixspänne</b> Lätt, öppnas genom att samtidigt trycka upp- och nedifrån</p> 	<p><b>Tryckspänne</b> Låg profil med rundade hörn. Spännets överdel är utbytbart. Lock med liten öppning och Säkerhetslock är tillvalslock</p> 	<p><b>Metallspänne Mini</b> Starkt och säkert spänne i barnstorlek. Säkerhetslock finns som tillbehör.</p> 
Olika åtdrag		
<p>1. </p>	<p>2. </p>	<p>3. </p>
<p>1. <b>En från mitten:</b> Är normalutförandet och finns på alla modeller med alla spännen.                  2. <b>Två från sidorna:</b> Gör det lättare att lirka in den sittande till den önskade ställningen.                  3. <b>Två från mitten:</b> Ger justeringsmöjlighet på båda sidor. Finns endast till bälte med fixspänne.</p>		

Storlek höftbälte
<p>Dynlängden anger total dynlängd i cm.                      Mät ner över höfterna och välj så lång dynlängd som möjligt.                      Det fördelar trycket på en större yta, vilket gör det bekvämare för användaren.                      Se även "<a href="#">Måttguide – Bodypoint sortiment</a>" på HEA's hemsida</p> 

## Att tänka på vid montering av bälten/selar på olika stolsmodeller



Länk till HEAs monteringsanvisningar "[Montering av höftbälten och bröstselar på rullstol](#)"

Alla bälten och selar är köpartiklar.



Artiklar markerade med\*= Lagervara, övriga artiklar är beställningsvara

Process [Process]	Faktaägare Service, Norrbottens läns landsting	Upprättad av Lena Nordgren Hansson
Dokumenttyp Information	Dokument-Id selserv-4-172	Version 13.0


## Höftbälte Bodypoint med 2-fästpunkter - Tryckspänne

<b>Åtdrag:</b> En från mitten						
<b>Spänne:</b> Tryckspänne (strl. S har metallspänne mini)						
<b>Fästmetod:</b> Trekant och sölja						
Bild	Strl	Dynlängd	Dynbredd	Bandbredd	Sesam	Lev art nr
	S	32 cm		2,5 cm	<b>28078</b>	HB235-S32-B1
	M	36 cm	5,5 cm	3,8 cm	<b>23399</b>	HB205-M36-B1
	M	46 cm	5,5 cm	3,8 cm	<b>*24967</b>	HB205-M46-B1
	L	62 cm	7,0 cm	5,0 cm	<b>24796</b>	HB205-L62-B1
<b>Åtdrag:</b> Två från sidorna						
<b>Spänne:</b> Tryckspänne						
<b>Fästmetod:</b> Trekant och sölja						
Bild	Strl	Dynlängd	Dynbredd	Bandbredd	Sesam	Lev art nr
	M	46 cm	5,5 cm	3,8 cm	<b>*22822</b>	HB209-M46-B1

## Höftbälte Bodypoint med 2-fästpunkter - Fixspänne




<b>Åtdrag:</b> En från mitten						
<b>Spänne:</b> Fixspänne						
<b>Fästmetod:</b> Trekant och sölja						
Bild	Strl	Dynlängd	Dynbredd	Bandbredd	Sesam	Lev art nr
	S	32 cm	4,5 cm	2,5 cm	<b>x</b>	HB215-S32-B1
	S	38 cm	5,0 cm	2,5 cm	<b>x</b>	HB215-S38-B1
	M	36 cm	5,5 cm	3,8 cm	<b>23192</b>	HB215-M36-B1
	M	46 cm	5,5 cm	3,8 cm	<b>23445</b>	HB215-M46-B1
	L	62 cm	7,0 cm	5,0 cm	<b>x</b>	HB215-L62-B1
<b>Åtdrag:</b> Två från mitten						
<b>Spänne:</b> Fixspänne						
<b>Fästmetod:</b> Trekant och sölja						
Bild	Strl	Dynlängd	Dynbredd	Bandbredd	Sesam	Lev art nr
	S	32 cm	4,5 cm	2,5 cm	<b>x</b>	HB216-S32-B1
	S	38 cm	5,0 cm	2,5 cm	<b>*23113</b>	HB216-S38-B1
	M	36 cm	5,5 cm	3,8 cm	<b>*22789</b>	HB216-M36-B1
	M	46 cm	5,5 cm	3,8 cm	<b>24868</b>	HB216-M46-B1
	L	62 cm	7,0 cm	5,0 cm	<b>*27264</b>	HB216-L62-B1

## Höftbälte Bodypoint med 2-fästpunkter - Rehabspänne


<b>Åtdrag:</b> En från mitten						
<b>Spänne:</b> Rehabspänne						
<b>Fästmetod:</b> Trekant och sölja						
Bild	Strl	Dynlängd	Dynbredd	Bandbredd	Sesam	Lev art nr
	M	36 cm	5,5 cm	3,8 cm	<b>34059</b>	HB225-M36-B1
	M	46 cm	5,5 cm	3,8 cm	<b>x</b>	HB225-M46-B1
	L	46 cm	7,0 cm	5,0 cm	<b>x</b>	HB225-L62-B1

Process [Process]	Faktaägare Service, Norrbottens läns landsting	Upprättad av Lena Nordgren Hansson
Dokumenttyp Information	Dokument-Id selserv-4-172	Version 13.0


## Höftbälte Bodypoint Evoflex med 2-fästpunkter - Fixspänne

<b>Åtdrag:</b> En från mitten <b>Spänne:</b> Tryckspänne <b>Fästmetod:</b> Flänsmutter						
Bild	Strl	Dynlängd	Dynbredd	Bandbredd	Sesam	Lev art nr
	Medium	46 cm	5,5 cm	3,8 cm	<b>36252</b>	EB205-M46
	Large	62 cm	7,0 cm	5,0 cm	<b>x</b>	EB205-L62
<b>Åtdrag:</b> En från mitten <b>Spänne:</b> Rehabspänne <b>Fästmetod:</b> Flänsmutter						
Bild	Strl	Dynlängd	Dynbredd	Bandbredd	Sesam	Lev art nr
	Medium	46 cm	5,5 cm	3,8 cm	<b>35855</b>	EB225-M46
	Large	62 cm	7,0 cm	5,0 cm	<b>x</b>	EB225-L62
<b>Tillbehör</b>						
Bild	Artikel	Lev art nr	Sesam	Kommentar		
	Bältesförlängare till Evoflex förlänger 3-12,5 cm/sida	EBE100	<b>55336</b>	Köp. 2 förlängningsbitar per förpackning		

## Höftbälte Bodypoint med 4-fästpunkter - Tryckspänne


<b>Åtdrag:</b> En från mitten <b>Spänne:</b> Tryckspänne <b>Fästmetod:</b> Trekant och sölja						
Bild	Strl	Dynlängd	Dynbredd	Bandbredd	Sesam	Lev art nr
	Medium	36 cm	5,5 cm	3,8 cm	<b>x</b>	HB405-M36-B1
	Medium	46 cm	5,5 cm	3,8 cm	<b>23302</b>	HB405-M46-B1
	Large	62 cm	7,0 cm	5,0 cm	<b>37706</b>	HB405-L62-B1

## Höftbälte Bodypoint med 4-fästpunkter - Fixspänne






<b>Åtdrag:</b> Två från mitten <b>Spänne:</b> Fixspänne <b>Fästmetod:</b> Trekant och sölja						
Bild	Strl	Dynlängd	Dynbredd	Bandbredd	Sesam	Lev art nr
	Small	32 cm	4,5 cm	2,5 cm	<b>41962</b>	HB416-S32-B1
	Small	38 cm	5,0 cm	2,5 cm	<b>*24309</b>	HB416-S38-B1
	Medium	36 cm	5,5 cm	3,8 cm	<b>35954</b>	HB416-M36-B1
	Medium	46 cm	5,5 cm	3,8 cm	<b>*30750</b>	HB416-M46-B1
	Large	62 cm	7,0 cm	5,0 cm	<b>*33736</b>	HB416-L62-B1

Process [Process]	Faktaägare Service, Norrbottens läns landsting	Upprättad av Lena Nordgren Hansson
Dokumenttyp Information	Dokument-Id selserv-4-172	Version 13.0

## Höftbälte Bodypoint med 4-fästpunkter - Rehabspänne

<b>Åtdrag:</b> En från mitten						
<b>Spänne:</b> Rehabspänne						
<b>Fästmetod:</b> Trekant och sölja						
Bild	Strl	Dynlängd	Dynbredd	Bandbredd	Sesam	Lev art nr
	Medium	36 cm	5,5 cm	3,8 cm	X	HB425-M36-B1
	Medium	46 cm	5,5 cm	3,8 cm	X	HB425-M46-B1
	Large	62 cm	7,0 cm	5,0 cm	X	HB425-L62-B1

## Övriga tillbehör till höftbälten

Bild	Artikel	Sesam	Lev art nr	
<b>Säkerhetslock för Tryckspänne och Metallspänne Mini</b>				
6 mm öppning. Förhindrar oönskade öppningar av höftbälten.				
	Till tryckspänne strl S-M	<b>34155</b>	FS018C	
	Till tryckspänne strl L	<b>33242</b>	FS019C	
	Till Metallspänne mini (Bandbredd: 25 mm)	<b>31822</b>	FS029C	
<b>Fäste för montering på Cross, Cross XL, och Transit (för 8 mm hål)</b>				
En sats räcker till ett höftbälte med två fästpunkter.				
	För bälte Strl. S	För bandbredd: 2,5 cm	<b>*41975</b>	C112
	För bälte Strl. M	För bandbredd: 3,8 cm	<b>*34965</b>	C113
	För bälte Strl. L, XL	För bandbredd: 5,0 cm	<b>*34966</b>	C114
<b>Rörsvep för montering av bälten på Panthera rullstolar</b>				
Rördiameter Ø 19 mm - Levereras i par				
	Rörsvep med inlägg	Ø 22-25 mm	<b>22790</b>	HW303
<b>Beslag för montering på av Evoflex- bälte på Panthera rullstolar (S2 och U2)</b>				
Fästs på rullstolens befintliga skruvar för armstöd - Levereras i par				
	Gäller montering av Evoflex-bältet		<b>37256</b>	HWH115
<b>Beslag för montering på av Evoflex- bälte på Etac (cross)rullstolar</b>				
Fästs i de förborrade hålet för transportfästet - Levereras i par				
	Gäller montering av Evoflex-bältet		<b>37146</b>	C115

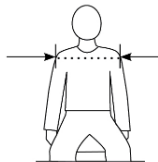
Process [Process]	Faktaägare Service, Norrbottens läns landsting	Upprättad av Lena Nordgren Hansson
Dokumenttyp Information	Dokument-Id selserv-4-172	Version 13.0

## Bröstselar

### Storlek Bröstselar

Mät Axelbredden. Om storleken hamnar mellan två storkekar, ta med faktorer som växt-/viktförändringar och klädbyten i beräkningen.

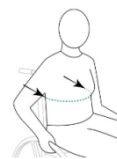
XX-Small:	21-24 cm
X-Small:	24-28 cm
Small:	28-33 cm
Medium:	33-41 cm
Large:	41-48 cm
X-Large:	48-56 cm






### Storlek Monoflex

Mät runt framsidan av brukarens bål från sida till sida (från ryggstödsrör till ryggstödsrör) i den höjd som Monoflex ska bäras.



X-Small:	36-45 cm
Small:	46-55 cm
Medium:	56-65 cm
Large:	66-75 cm
X-Large:	76-85 cm





### Bröstsele SKA ALLTID användas i kombination med höftbälte!

Bild	Artikel	Sesam	Lev art nr	Kommentar	
<b>Bröstsele Pivot Fit standard</b>					
<b>Åtdrag: Framifrån</b>					
	XXS	Axelbredd: 21-24 cm	<b>38344</b>	SH290XXS	<b>Används alltid i kombination med höftbälte</b> Är oelastiskt, har hållbar, lättrenad polyesteryta. Kan begränsa rörelser när behovet av positionering är betydande, t.ex. vid kraftig kyfos eller bäckenrotation
	XSmall	Axelbredd: 24-28 cm	<b>37032</b>	SH290XS	
	Small	Axelbredd: 28-33 cm	<b>22952</b>	SH290S	
	Medium	Axelbredd: 33-41 cm	<b>*22953</b>	SH290M	
	Large	Axelbredd: 41-48 cm	<b>25931</b>	SH290L	
	X-Large	Axelbredd: 48-56 cm	<b>28468</b>	SH290XL	
<b>Bröstsele, stayflex standard</b>					
<b>Åtdrag: Framifrån</b>					
	Small		<b>26403</b>	SH350S	<b>Används alltid i kombination med höftbälte</b> Ger ett elastiskt stöd för överkroppen. Passar de flesta, stor stödyta, dragkedja fram.
	Medium		<b>26838</b>	SH350M	
	Large		<b>27034</b>	SH350L	
	X-Large		<b>33153</b>	SH350XL	
<b>Bröstsele, stayflex slank</b>					
<b>Åtdrag: Framifrån</b>					
	Medium		<b>33939</b>	SH360M	<b>Används alltid i kombination med höftbälte</b> Ger ett elastiskt stöd för överkroppen Passar särskilt kvinnor, dragkedja fram.
	Large		<b>38679</b>	SH360L	
	X-Large		<b>37352</b>	SH360XL	



Process [Process]	Faktaägare Service, Norrbottens läns landsting	Upprättad av Lena Nordgren Hansson
Dokumenttyp Information	Dokument-Id selserv-4-172	Version 13.0

<b>Bröstsele, stayflex utan dragkedja ”onepiece”</b>					
<b>Åtdrag: Framifrån</b>					
	X-Small		<b>X</b>	SH351XS	<b>Används alltid i kombination med höftbälte</b> Ger ett elastiskt stöd för överkroppen. Passar de flesta, stor stödyta, hel fram.
	Small		<b>X</b>	SH351S	
	Medium	<b>28492</b>		SH351M	
	Large	<b>28491</b>		SH351L	
<b>Bröstsele, Monoflex med sidospänne</b>					
	X-Small		<b>41184</b>	SH120XS-B1	<b>Används alltid i kombination med höftbälte</b> Ett elastiskt bröstbälte som ger jämnt och bekvämt stöd för bålen. Levereras med trekant och sölja.
	Small		<b>41182</b>	SH120S-B1	
	Medium		<b>41181</b>	SH120M-B1	
	Large		<b>41158</b>	SH120L-B1	
	X-Large		<b>41183</b>	SH120XL-B1	

## Fästbeslag till Bröstselar






Bild	Artikel	Sesam	Lev art nr	Kommentar
<b>Monteringsfästen</b>				
	<b>E-Rör för Azalea, Dahlia, Emineo, Cirrus</b> (för plattovalt nackstödsfäste)	<b>37494</b>	37619K	Gör det möjligt att fästa bröstselars övre axelband på rullstolar som saknar lämpliga fästpunkter.  Azalea-rullstolarna har eget bältesfäste som tillhör (34324), se beställningsunderlaget.
	<b>E-Rör för Cross</b> (för nackstödsfäste med 15x15 fyrkantör)	<b>37822</b>	37612K	Gör det möjligt att fästa bröstselars övre axelband på rullstolar som saknar lämpliga fästpunkter.

## Vristselar

<b>Storlek Vristselar</b>				
<b>Omkrets:</b>	X-Small	14-17 cm		
	Small	17-20 cm		
	Medium	19-23 cm		
	Large	22-29 cm		
	X-Large	28-33 cm		
<b>Vristsele SKA ALLTID användas i kombination med höftbälte!</b>				
Bild	Artikel	Sesam	Lev art nr	Kommentar
<b>Vristsele, ALL-IN-ONE</b>				
Vristsele all-in-one har både kardborrelåsning spanne med låg profil				
	XS	<b>42703</b>	FT240XS	<b>Används alltid i kombination med höftbälte</b> Säljs i par.
	S	<b>42704</b>	FT240S	
	M	<b>42705</b>	FT240M	
	L	<b>42706</b>	FT240L	
	XL	<b>42707</b>	FT240XL	

Process [Process]	Faktaägare Service, Norrbottens läns landsting	Upprättad av Lena Nordgren Hansson
Dokumenttyp Information	Dokument-Id selserv-4-172	Version 13.0

## Övrigt

Bild	Artikel	Sesam	Lev art nr	Kommentar	
<b>Elastiskt Universalband</b>					
	S	8 x 148 cm	<b>28629</b>	SP110S	Universalbandet kan användas som stöd för över- och underkropp eller över benen.
	L	11 x 148 cm	<b>*28628</b>	SP110L	
	XL	15 x 148 cm	<b>33653</b>	SP110XL	
<b>Vadmatta, nättyg</b>					
	S	Stolsbredd: 35-42 cm	<b>28967</b>	SP103S	Fästs med kardborrbandförsedda remmar. Framsida av luftigt meshtyg. <b>Höjd:</b> 18-24 cm (beroende på storlek)
	M	stolsbredd: 40-52 cm	<b>*28493</b>	SP103M	
	L	stolsbredd: 45-55 cm	<b>33348</b>	SP103L	
<b>Vadband, nättyg</b>					
	S	Stolsbredd: 35-40 cm	<b>33468</b>	SP102S	Vadband som enkelt och snabbt tas av eller sätts på. Framsida av luftigt meshtyg. <b>Höjd:</b> 8-10 cm (beroende på storlek)
	M	Stolsbredd: 40-47 cm	<b>28550</b>	SP102M	
	L	Stolsbredd: 45-52 cm	<b>30407</b>	SP102L	
<b>Grensele/Sittsele</b>					
	<b>Grensele</b>		<b>*11758</b>	3735	Grenselen knyts fast i stolens bakkant. Grenbanden knäpps ihop på ryggsidan med ett fix-spänne. Polstrad med fårskin.
	<b>Sittsele</b>		<b>38527</b>	3750	Blå markisväv på utsidan och svart, luftigt meshtyg på insidan mot kroppen. Den öppnas och stängs med kardborrband på vardera sida över låren. Selen fästs i stolens bakkant med två band.

Process [Process]	Faktaägare Service, Norrbottens läns landsting	Upprättad av Lena Nordgren Hansson
Dokumenttyp Information	Dokument-Id selserv-4-172	Version 13.0