

# Lathund specialtecken, funktionstangenter, generellt tangentstöd, kortkommandon, hjälpmeny i Cosmic

## Innehåll

<b>Lathund specialtecken, funktionstangenter, generellt tangentstöd, kortkommandon, hjälpmeny i Cosmic</b> .....	<b>1</b>
Infoga specialtecken .....	1
Funktionstangenter .....	4
Generella tangentstöd .....	4
Kortkommandon .....	5
Kortkommande – lista .....	6
Ikonet – lista .....	6

## Infoga specialtecken

I de textfält som används i Cosmic kan specialtecken infogas med hjälp av kortkommando.

**OBS! Siffrorna måste skrivas på det numeriska tangentbordet med Num Lock påslaget.**

Här är några exempel på sådana tecken - Skriv **Alt + sifferkombinationen** nedan.

Specialtecken			
°	0176	1	0185
hårt blanksteg	0160	2	0178
μ	0181	3	0179
¼	0188	æ	0230
½	0189	÷	0247
¾	0190	®	0174
ß	0223	©	0169
§	036	hårt blanksteg	0160
£	0163	blanksteg	032
€	0128	{	0123
@	064	}	0125
<	060	^	094
>	062	«	0171
[	091	»	0187
]	093	ø	0248
-	0175		
~	0126		

### Användbara teckenkoder (från ANSI-tabellen)

æ (litet danskt ä)	Alt+0230
Æ (stort danskt ä)	Alt+0198
ø (litet danskt ö)	Alt+0248
Ø (stort danskt ö)	Alt+0216
þ (litet isländskt thorn)	Alt+0254
Þ (stort isländskt thorn)	Alt+0222
ð (litet isländskt eth)	Alt+0240
Ð (stort isländskt eth)	Alt+0208
ü (litet tyskt u)	Alt+0252
Ü (stort tyskt u)	Alt+0220
ä (litet svenskt ä)	Alt+0228
Ä (stort svenskt ä)	Alt+0196
ö (litet svenskt ö)	Alt+0246
Ö (stort svenskt ö)	Alt+0214
° (gradnolla)	Alt+0176
± (plusminus)	Alt+0177
· (multiplikationstecken)	Alt+0183
‰ (promille)	Alt+0137
μ (my)	Alt+0181
<sup>1</sup> (upphöjd etta)	Alt+0185
<sup>2</sup> (upphöjd tvåa)	Alt+0178
<sup>3</sup> (upphöjd trea)	Alt+0179
¼ (en fjärdedel)	Alt+0188
¾ (tre fjärdedelar)	Alt+0190
© (copyright)	Alt+0169
® (registrerat varumärke)	Alt+0174
™ (trade mark)	Alt+0153
€ (euro)	Alt+0128
¥ (yen)	Alt+0165

## Funktionstangenter

Funktionstangenterna finns längst upp på tangentbordet, numrerade **F1-F12**. Dessa används som separat kommando eller i kombination med annan kommandotangent.

Exempel med Funktions-kommando för knapp:  
Sätta fokus på Meny i stället för att klicka på Meny

### **Bild 1 Funktionstangent för att öppna menyn**



Du kan trycka **F10** i stället för att klicka på Meny

## Generella tangentstöd

### Pil

- Flyttar fokus mellan de objekt som ryms i ett alternativ som det går att interagera med.
- Flyttar även fokus i en tabell.
- Öppnar en vald drop-down. (Om dropdowns ligger dolda i en tabell så används pilarna till att flytta sig i tabellen och för att då aktivera eller avaktivera en funktion används blankstegstangenten.)
- Räknar upp eller ned t.ex. ett datum då det finns småpilar med som interaktionsobjekt, t.ex. datumfält.

### Page Down/Up

- Flyttar fokus antingen till det första eller sista objektet som visas i ett alternativ som det går att interagera med.

### Home/End

- Flyttar markören till början eller till slutet på ordet.
- Flyttar markeringen till början eller till slutet på en lista.

### Tabb

- Flyttar fokus mellan de olika alternativ som det går att interagera med i ett fönster.

### Esc

- Generellt gäller att Esc stoppar en funktion som satts i gång (t.ex. en sökgenerering) eller avbryter en direktmanipulerande operation (t.ex. förflyttning av ett fönster med hjälp av Ctrl F7).
- Om en meny är öppen stängs den. Om det finns en undermeny som är öppen stängs bara den.
- I en dialogruta innebär Esc följande moment: Finns en öppnad drop-down stängs den och inget mer händer, har en aktivitet startats avbryts den och dialogrutan stängs.

## Blankstegstangenten

- Kryssar i en kryssruta eller valknapp som är markerad.
- Finns en tabell med funktioner i cellerna, t.ex. Bokningsunderlaget med dropdowns så används fortfarande pilarna till att flytta sig i tabellen och för att aktivera eller avaktivera en funktion används blankstegstangenten.

## Kortkommandon

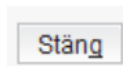
Tangenterna **Alt**, **Shift**, **Ctrl** kan användas i kombination med bokstavstangenterna och med kombinationer skapa kortkommandon för menyalternativ och vissa knappar.

### Kortkommandoknapp Alt...

Titta efter vilken bokstav som är understruken, håll *Alt-knappen* nedtryckt; *Alt+understruken bokstav* = kortkommandot

Exempel med Alt-kommando för knapp:  
Knappen *Stäng* har bokstaven *g* understruken

#### **Bild 8 Alt-kombination för knapp**



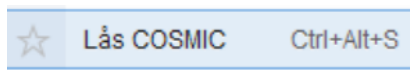
Du kan trycka **Alt+G** i stället för att klicka på stängknappen

### Kortkommandoknapp Ctrl...

Ctrl-tangenten används i kombination med en annan kommandotangent eller bokstav/siffertangent.

Exempel med Ctrl-kommando för knapp:  
Lås COSMIC under Meny/Arkiv

#### **Bild 9 Tangentkombination för att låsa COSMIC**



Du kan trycka **Ctrl+Alt+S** i stället för att klicka på Meny/Arkiv/Lås COSMIC

### Kortkommandeknapp Shift...

Shift-tangenten används i kombination med en annan kommandotangent eller bokstav/siffertangent.

Exempel med Shift-kommando för knapp:  
Öppna diktatlista under Meny/Journal/Digital diktering/Diktatlista

#### **Bild 10 Tangentkombination för att öppna diktatlistan**



Du kan trycka **Ctrl+Shift+D** i stället för att klicka på Meny/Journal/Digital diktering/Diktatlista

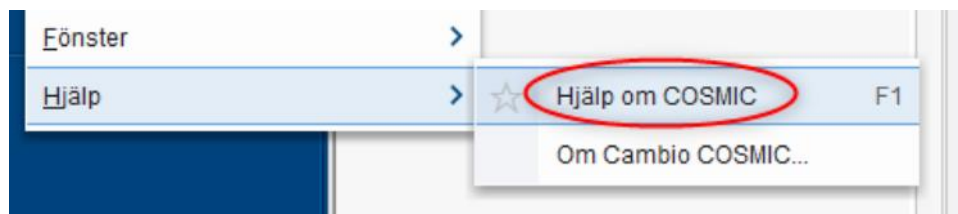
## Kortkommande – lista

Se *Hjälp om COSMIC*. Här finns alla kortkommando som finns i Cosmic uppdelade på de olika modulerna.

## Ikonet – lista

Se *Hjälp om COSMIC*. Här finns alla ikoner som finns i Cosmic uppdelade på de olika modulerna.

### Bild 11 Hjälpmeny i Cosmic



COSMIC 3.9.0 Onlinehjälp

## COSMIC Användarmanualer

[Ikoner i COSMIC - Referensguide](#)

[Kortkommandon i COSMIC – Referensguide](#)