

Lån av elrullstol



Ditt ansvar är att regelbundet:

- Ladda elrullstolen
- Pumpa däcken

Se information i häftet.

Fakta om elrullstolen

Utprovningsdatum: _____

Modell: _____

Individnummer: _____

Godkänd för: _____

Däcktryck (bar): _____

Batteri: _____

Bruksanvisning ska lämnas till hjälpmedelsanvändaren.

Kontaktuppgifter

Förskrivare: (yrkestitel, namn) _____

Arbetsplats: _____

Telefon: _____

Länsservice, Service direkt telefon: 0920-712 12

Om du kontaktar Länsservice är det viktigt att du också kontaktar din förskrivare.

Ansvar

Ditt ansvar är att:

- köra elrullstolen så att du inte utsätter dig själv eller andra för risker,
- känna till gällande trafikregler och följa dem,
- kontakta din förskrivare om din förmåga och eller hälsa förändras så att du inte längre kan köra elrullstolen på ett säkert sätt,
- ta kontakt med din förskrivare i god tid om du tänker flytta/byta bostad,
- återlämna elrullstolen när du inte längre har behov av den, eller när förhållandena förändras så att du inte längre är berättigad att låna elrullstol enligt Riktlinjer för förskrivning av hjälpmedel i Region Norrbotten och Norrbottens kommuner.

Elrullstolen är ett lån och ska återlämnas när behovet ändras eller upphört. Förskrivaren har rätt att göra en förnyad bedömning av ditt hjälpmedelsbehov. En sådan bedömning kan leda till att förskrivaren tar tillbaka eller byter ut elrullstolen.

Mobiltelefon

Användning av mobiltelefon tillsammans elrullstol, se bruksanvisningen.

I sällsynta fall kan elektromagnetiska störningar från mobiltelefoner påverka elrullstolen. Används mobiltelefon rekommenderas att stänga av elrullstolen och vid körning ha mobiltelefonen avstängd.

Övrig information från förskrivaren

(t.ex. serienummer och anskaffningskostnad)

Trafikregler för rullstolsanvändare

Allmänt

Trafikreglerna för gående gäller även för dig som kör rullstol, i gångfart. Trafikreglerna gäller för dig som kör rullstolen själv och för dig som skjutsar en person i rullstol.

För att undvika olyckor ska du vara uppmärksam och varsam i varje situation. Du ska följa anvisningar som ges genom vägmärken, vägmärkingar eller trafiksignaler.

Vilken del av vägen ska jag välja?

Använd gångbanan eller väggen. Om det inte finns någon gångbana eller väggen får du använda cykelbanan eller körbanan.

Kör om möjligt längst till vänster i din färdriktning när du använder väggen, körbana eller en gemensam gång- och cykelbana.

På gångbana/trottoar ska rullstolen framföras i gångfart.

Kör du fortare räknas du som cyklist.

Se NTFs trafikregler och rekommendationer www.ntf.se

Att korsa en väg

Korsa vägen på ett övergångsställe. Om det inte finns något, ska du se dig noga för och köra tvärs över körbanan, utan onödigt dröjsmål, helst vid en vägkorsning, och utan att skapa fara eller olägenhet för trafiken.

Stanna eller parkera

Du som kör elrullstol får inte stanna eller parkera så att fara uppstår eller att andra störs eller hindras.

Last på elrullstol

Elrullstolen är avsedd för transport av en sittande person och endast mindre last får tas med. I bruksanvisningen till elrullstolen anges max last. Vid frågor ta kontakt med förskrivaren.

Skötsel och ansvar


Förvaring

Förvara elrullstolen inomhus på ett säkert sätt. Med säkert sätt avses ett låst utrymme där endast brukaren med närstående, vårdare eller andra användare av förflyttningshjälpmedel har tillträde till utrymmet. Utrymmet ska ha eluttag, vara torrt samt ha en sådan temperatur att det aldrig blir köldgrader.

Om elrullstolen förvaras i låst allmänt utrymme ska förvaringen vara godkänd av fastighetsägaren/bostadsrättsföreningen. Kontrollera även att din hemförsäkring täcker brand, stöld och skadegörelse i det för elrullstolen avsedda förvaringsutrymmet.

Laddning

Sätt elrullstolen på laddning när du inte använder den. Om elrullstolen inte används under en längre period underhållsladda 1 gång/månad.



Däck

Luftpumpade däck måste alltid vara väl pumpade.

Kontrollera lufttrycket i däcken minst en gång per månad.

Information om lufttrycket finns att läsa i bruksanvisningen eller på däckets sida.

Dåligt pumpade däck kan göra elrullstolen instabil och tippbenägen.

Rengöring

Vid rengöring av elrullstolen, använd trasa och torka av stolen.

Spola inte rullstolen med vattenslang.

Övrig skötsel

Sköt om elrullstolen så att onödiga reparationer undviks.

Du får inte montera andra tillbehör t.ex. handtagsvärmare, extraljus, signalhorn på elrullstolen.

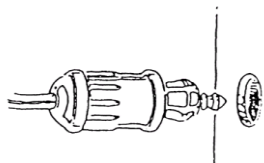
Ansvar

Vid misskötsel av elrullstolen kan du bli ersättningsskyldig t.ex. om elrullstolen inte förvaras på anvisat sätt, laddas eller pumpas enligt anvisning.

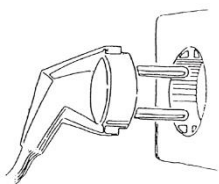
Du kan bli ersättningsskyldig om elrullstolen skadas utöver normal förslitning, om du förlorar den på grund av oaktsamhet eller om den används på annat sätt än den är avsedd för eller återlämnas onormalt nersmutsad.

Laddning av batterier

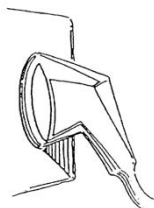
Sätt elrullstolen på laddning när den inte används.



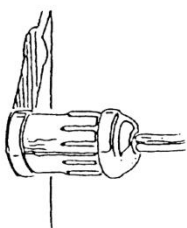
1. Anslut batteriladdarens kontakt till elrullstolen.



2. Anslut sedan batteriladdarens väggkontakt till ett vägguttag. Laddningen är påbörjad.



3. Laddningen är klar. Ta först ur väggkontakten.



4. Ta därefter ut batteriladdarens kontakt ur rullstolen.

OBS! Endast medföljande laddare får användas.

Batteriladdaren bör inte placeras direkt på golvet eller elrullstolens sits. Upphängd på vägg eller hylla är det bästa alternativet. Batteriladdarens fläkt får inte vara riktad direkt mot golv eller vägg och får inte övertäckas.

Rekommendationen är att ladda elrullstolen direkt i vägguttaget. Används skarvsladd/grenuttag ska den vara CE-märkt.

Felsökning

Rullstolen går inte att köra

Kontrollera att:

- batterierna är laddade
- startnyckeln är i
- elrullstolen är påslagen
- hjulen inte är frikopplade
- parkeringsbromsen är lossad

Rullstolen går sakta

Kontrollera att:

- sitslyften är i bottenläget
- batterierna är laddade

Rullstolen drar snett

Kontrollera att:

- lufttrycket är tillräckligt högt i samtliga däck

Om ingen av dessa åtgärder hjälper ta kontakt med förskrivaren eller Länservice. Om det händer på kvällstid eller helg, ring nästkommande vardag.

Om din elrullstol slutar fungera under färd

1. Be om hjälp med att frikoppla hjulen för att kunna skjuta elrullstolen åt sidan.
OBS! Frikoppling får inte användas på lutande underlag. Vid frikoppling saknar elrullstolen bromsfunktion.
2. Hemtransporten av elrullstolen får du själv ansvara för och betala. Har du beviljad färdtjänst med elrullstol har du möjlighet att anlita färdtjänsten för hemtransport av elrullstolen.
3. Kontakta förskrivare eller Länservice om elrullstolen behöver repareras.

Elrullstol i fordon

De tekniska kraven på fastsättningsanordning för rullstol och bilbälten regleras i Trafikverkets föreskrifter VVSF 2007:307.

Förankring av rullstol

De föreskrifter som gäller för fastsättningsanordning för rullstol och bilbälte vid rullstolsplats i fordon är utfärdade av Trafikverket. Rullstolen ska vara fastsatt så att den inte kan välta, vridas eller förflyttas under färden. Rullstolen ska sättas fast i den fastsättningsanordning för rullstol som finns i bilen. Detta ska utföras enligt de instruktioner som tillverkaren av fastsättningsanordningen ger.

Vid transport i personbils bagageutrymme eller på släpvagn ska rullstolen förankras säkert.

När man sitter i rullstol vid färd



Det är alltid bättre att flytta över till sittplats i fordonet om det är möjligt och använda fordonets bilbälte.

Resande som sitter i rullstolen vid färd ska använda bilbältet som finns på rullstolsplatsen i fordonet. Rullstolsplats ska vara försedd med fastsättningsanordning för rullstol och bilbälte för den åkande.



OBS! Måste du sitta kvar i elrullstolen vid färd, kontrollera i bruksanvisningen om elrullstolen är godkänd för att sitta i vid färd.

Vid resor med flyg eller tåg

Kontakta flyg-/tågbolaget i god tid innan avresan för att kontrollera om din elrullstol kan tas med. De uppgifter som ofta efterfrågas vid transport är elrullstolens vikt, mått och om den går att montera i delar. Eventuellt kan flygcertifikat för batterier efterfrågas av flygbolaget.

Vid eventuella frågor kontakta förskrivaren.

Försäkringsskydd

I patientansvaret för utlånat hjälpmedel som används i hemmiljön rekommenderas att se över sitt försäkringsskydd mot till exempel stöld och brand samt även annan oförutsedd skadehändelse. Ta kontakt med ditt försäkringsbolag och se över ditt försäkringsskydd.

Om du med elrullstolen vållar skada på annan person eller persons egendom kan du bli skadeståndsskyldig (för barn blir målsman skadeståndsskyldig). Du rekommenderas därför ha en ansvarsförsäkring. Kontrollera med ditt försäkringsbolag om det ingår i din hemförsäkring.

Ansvarsförsäkringen ger ingen ersättning till dig själv om du skulle bli skadad. En olycksfallsförsäkring kan därför också vara bra att ha. Kontrollera med ditt försäkringsbolag.

Vid utlandsresa kan reseförsäkring behövas.

Vissa försäkringsbolag erbjuder en särskild försäkring för elrullstolar. Elrullstol räknas inte som ett fordon.

Skada under transport

Om elrullstolen blir skadad eller stulen under transport ska du göra en skadeanmälan på plats till det transportbolag du anlitat. Du ska även göra en anmälan till ditt försäkringsbolag och till förskrivaren.

Vid resor utomlands

Grundprincipen är att personliga hjälpmedel kan medtas vid tidsbegränsad utlandsvistelse. Kostnaden för akut reparation eller förebyggande underhåll som uppstår under tiden bekostas inte av vårdgivaren. Patienten ansvarar för kostnaden, antingen själv eller genom försäkring.

Elektrisk utrustning och oxygen

Det är ofarligt att använda oxygen då man sitter i elrullstolen om utrustningen är riktig och används rätt.

Man måste emellertid tänka på vissa saker:

Montering av fästanordning till gasflaskan ska alltid göras av Länservice tekniker. Gasflaskan ska sitta ordentligt fast på elrullstolen.

När batterierna till elrullstolen laddas ska oxygenflaskan tas bort från elrullstolen. Eftersom oxygen är tyngre än luft ska man inte placera oxygenflaskan direkt över elrullstolens elektronik eller batterier. Oxygenet ”rinner neråt” och en gnista kan antända det och eller orsaka explosion.