


Så går det till att låna en elrullstol, bildstöd


Elrullstolsförskrivningens olika steg




Du och din förskrivare pratar om dina förflyttningssvårigheter och behov.

Din förskrivare _____


Telefon _____




Ditt ärende tas upp i Länshjälpmiddelsgruppen.



Val av elrullstolmodell.




Förskrivaren beställer elrullstolen.
När kommer elrullstolen?



Vi provar ut elrullstolen och gör inställningar så att den passar dig.



Vi körtränar i din miljö där elrullstolen ska användas.



Du får information och vi går igenom:

- "Lån av elrullstol"
- Hur elrullstolen fungerar
- Vem du ska kontakta om elrullstolen inte fungerar



Elrullstolen ska laddas och förvaras på ett säkert sätt inomhus.



Uppföljning.

När? Hur? _____

Hur har din elrullstol fungerat?



Om du inte behöver elrullstolen ska den lämnas tillbaka
Var?

För information om symbollicenser: <http://www.dart-gbg.org/licenser>
 Detta bildstöd är skapat via www.bildstod.se